

TENNISVARAUSJÄRJESTELMÄ

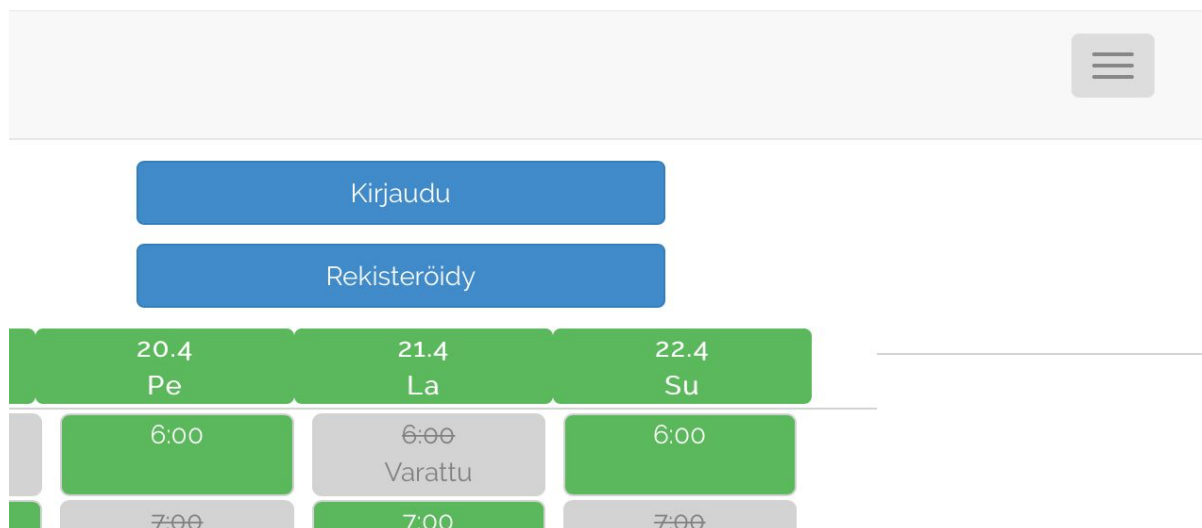
OHJEKIRJA v.1.0

KÄYTTÄJÄTUNNUKSEN REKISTERÖIMINEN	3
KIRJAUTUMINEN TUNNUKSILLA	5
OMIEN TIETOJEN MUOKKAAMINEN	5
KALENTERIN SELAAMINEN	8
VUORON VARAAMINEN	9
VARAUKSEN PERUUTTAMINEN	9
SÄÄPERUUTUS	10
OMIEN VARAUSTEN RAPORTOIMINEN	10

KÄYTTÄJÄTUNNUKSEN REKISTERÖIMINEN

Omien varausten tekeminen edellyttää omia käyttäjätunnuksia. Ilman tunnuksia käyttäjä näkee kalenterin, mutta ei voi tehdä varauksia eikä näe kenenkään varaustietoja tarkemmin.

Rekisteröityä voit kalenterin ylänurkassa olevaa hampurilaisvalikkoa klikkaamalla ja siitä aukeavasta osasta valitsemalla Rekisteröidy.



Syötä avautuviin kenttiin tiedot ja paina lopuksi rekisteröidy-painiketta. Älä käytä erikoismerkkejä tai välilyöntejä (käyttäjätunnuksessa välimerkit myös sallittu). Jos kenttien teksti ei täytä ehtoja, on Rekisteröidy-painike inaktiivinen. Varmista tällöin ettet ole käyttänyt ääkkösiä, erikoismerkkejä ja salasanaa täsmäivät. Mahdollisista virheistä ilmoitetaan myös kentän alla punaisella tekstillä.

Käyttäjätunnusta käytetään oletuksena myös henkilön nimenä kalenterissa, joskin sen voi myöhemmin muuttaa asetuksista toiseksi.



Sähköposti:

Käyttäjätunnus:

Älä käytä erikoismerkkejä käyttäjätunnuksessa.
Sallitut merkit (a-z ja 0-9)

Salasana:

Salasana uudelleen:

Älä käytä erikoismerkkejä salasanassa.
Sallitut merkit (a-z ja 0-9)

Puhelinnumero:

Maksajan nimi:

Katuosoite:

Postinumero:

Postitoimipaikka:

Rekisteröidy

KIRJAUTUMINEN TUNNUKSILLA

Kirjautuminen tapahtuu rekisteröitymisessä syöttämälläsi tunnuksella ja salasanalla. Syötä ne kenttiin ja paina kirjaudu sisään- painiketta. Voit palata kalenteriin ilman kirjautumista Takaisin kalenteriin-painikkeella.



Käyttäjätunnus:

Salasana:

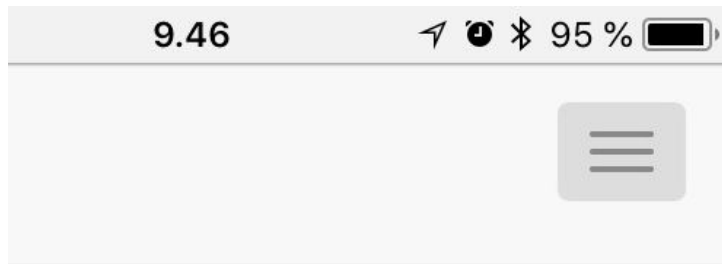
Kirjaudu sisään

Takaisin kalenteriin

OMIEN TIETOJEN MUOKKAAMINEN

Ennen kuin voit tehdä varauksia, sinun pitää syöttää omat laskutustietosi järjestelmään. Jos yrität tehdä varausta ennen tätä, ohjataan sinut tallennuksen yhteydessä suoraan käyttäjäasetusten hallintaan.

Käyttäjä voi muokata omia tietojaan klikkaamalla oikeassa ylänurkassa olevaa hampurilaispainiketta.



Aukeavasta osasta valitse Käyttäjätilin asetukset.

Näytä vapaat alkaen: Käyttäjätilin asetukset

Sisällytä varatut ajat: Uusi salasana

Kirjaudu ulos

← Viikko 16 →

Tennishalli

16.4 Ma	17.4 Ti	18.4 Ke	19.4 To	20.4 Pe	21.4 La	22.4 Su
------------	------------	------------	------------	------------	------------	------------

Näkyviin tulee kortti, jossa näkyvät rekisteröitymisen yhteydessä syöttämäsi tiedot.

Kalenteri Käyttäjätilin asetukset Clean cache Kirjaudu ulos

Tiliasetukset

Tunnus

Sähköposti

Salasana Salasana asetettu

Oletuskäyttäjä

Tallenna

Käyttäjänimet

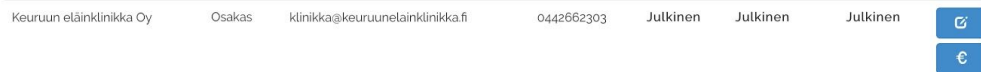
Nimi	Sähköposti	Puhelin	Nimi	Sähköposti	Puhelin
TeraKuu	EMPTY	EMPTY	Julkinen	Julkinen	Julkinen

✎

Jos tilillesi on kytketty muitakin käyttäjiä, voit valita oletuskäyttäjän kyseiseen kenttään. Muutoksen jälkeen paina Tallenna-painiketta.

Tiliasetusten alla näkyvät käyttäjänimet, jotka on kytketty kyseiselle tilille. Normaalisti tässä on vain yksi käyttäjä. Jos haluat muita käyttäjiä oman tilisi hallintaan, ota yhteyttä järjestelmän pääkäyttäjiin. Yhteystiedot löytyvät Keuruun tennishallin nettisivuilta.

Käyttäjakohtaisesti voit määrittellä kalenterissa näkyvin nimen ja yhteystiedot. Voit myös määrittellä ovatko tiedot julkisia, eli näytetäänkö ne muille käyttäjille. Voit muokata tietoja painamalla perässä olevaa sinistä muokkaus-painiketta ja muokkaamalla tietoja. Lopuksi tallenna muutokset samasta painikkeesta jossa siinä vaiheessa levykkeen kuva.



Uusimmassa versiossa on myös laskutustiedot, jotka kysytään jo reisteröitymisen yhteydessä. Niitä voit muokata €-painikkeella.

Asiakkaan tiedot ✕

Sähköposti:

Puhelin:

Maksajan nimi:

Katuosoite:

Postinumero:

Postitoimipaikka:

Tallenna

Asetuksista voit palata kalenteriin ylävalikon Kalenteri-tekstistä ja kännykästä klikkaamalla ensin oikean ylänurkan hampurilaisvalikkoa ja sen jälkeen näkyviin tulevaan Kalenteri-tekstiä.

KALENTERIN SELAAMINEN

	16.4 Ma	17.4 Ti	18.4 Ke	19.4 To	20.4 Pe	21.4 La	22.4 Su
6:00	antti	6:00	6:00	antti	6:00	antti	6:00
7:00		7:00	antti	7:00	antti	7:00	antti
8:00	antti	8:00	Varattu	antti	8:00	antti	8:00
9:00	9:00 Jukka Kuusisto	9:00 Jukka Kuusisto		9:00	antti	9:00	antti
10:00	10:00 Jukka Kuusisto	10:00	10:00	antti	10:00 Jukka Kuusisto	10:00	10:00
11:00	11:00 Jukka Kuusisto	antti	11:00	11:00	antti	11:00	antti
12:00	12:00 Jukka Kuusisto	12:00		antti	12:00	antti	12:00
13:00	Jelo	13:00	antti	13:00	antti	13:00	antti
14:00	Neds	14:00 Keuruun eläinklin	14:00	antti	14:00	antti	14:00
15:00	antti	15:00 Jukka Kuusisto	antti	15:00	antti	15:00	antti
16:00	antti	antti	16:00	antti	16:00	antti	16:00
17:00	17:00 Jukka Kuusisto	17:00	antti	17:00	antti	17:00	antti
18:00	antti	antti	18:00	antti	18:00	antti	18:00
19:00	antti	19:00 Jukka Kuusisto	antti	19:00	antti	19:00	antti
20:00	antti	antti	20:00	antti	20:00	antti	20:00

Kalenterissa näkyy aina yksi viikko kerrallaan. Viikkoja voi selaila sinisillä nuolipainikkeilla. Omat vuorot näkyvät punaisella, muut varatut harmaina ja vapaat vihreinä (menneet vapaat valkoisina) ja sääperuutukset sinisinä.

Kenttien välillä voidaan liikkua valitsemalla haluttu kenttä yläosassa olevasta kentästä klikkaamalla.

	16.4 Ma	17.4 Ti	18.4 Ke	19.4 To	20.4 Pe	21.4 La	22.4 Su
6:00	antti	6:00	6:00	antti	6:00	antti	6:00
7:00		7:00	antti	7:00	antti	7:00	antti
8:00	antti	8:00	Varattu	antti	8:00	antti	8:00
9:00	9:00 Jukka Kuusisto	9:00 Jukka Kuusisto		9:00	antti	9:00	antti
10:00	10:00 Jukka Kuusisto	10:00	10:00	antti	10:00 Jukka Kuusisto	10:00	10:00
11:00	11:00 Jukka Kuusisto	antti	11:00	11:00	antti	11:00	antti
12:00	12:00 Jukka Kuusisto	12:00		antti	12:00	antti	12:00
13:00	Jelo	13:00	antti	13:00	antti	13:00	antti
14:00	Neds	14:00 Keuruun eläinklin	14:00	antti	14:00	antti	14:00
15:00	antti	15:00 Jukka Kuusisto	antti	15:00	antti	15:00	antti
16:00	antti	antti	16:00	antti	16:00	antti	16:00
17:00	17:00 Jukka Kuusisto	17:00	antti	17:00	antti	17:00	antti
18:00	antti	antti	18:00	antti	18:00	antti	18:00
19:00	antti	19:00 Jukka Kuusisto	antti	19:00	antti	19:00	antti
20:00	antti	antti	20:00	antti	20:00	antti	20:00

Hampurilaisvalikosta voit myös asettaa alkuajan, josta eteenpäin kalenteria näytetään. Jos haet vaikka vain klo 16 jälkeen olevia vuoroja, voit laittaa ruutuun kellonajan 16.

The screenshot shows a user interface for booking. At the top right is a hamburger menu icon. Below it, there are two filter options: 'Näytä vapaat alkaen:' with a dropdown menu set to '6.00', and 'Sisällytä varatut ajat:' with a checked checkbox. To the right of these filters are two blue buttons: 'Käyttäjätilin asetukset' and 'Kirjaudu ulos'. Below the filters is a calendar grid with columns for days of the week (Ma, Ti, Ke, To, Pe, La, Su) and rows for time slots (6:00, 7:00). The cells for 6:00 and 7:00 are highlighted in green, indicating available slots.

Sisällytä varatut ajat -valinnalla voit poistaa ja näyttää varatut ajat. Rasti poistamalla näkyvät listalla vain vapaat ajat.

VUORON VARAAMINEN

Voit varata uuden vuoron klikkaamalla vapaata vihreää ruutua. Aukeavassa ikkunassa näkyvät tietosi automaattisesti ja varauksen tekemiseen riittää Tee varaus-painikkeen painaminen. Jos tunnuksellasi on useampia käyttäjiä, voit valita käyttäjäksi muun kuin oletuskäyttäjän.

The screenshot shows a dialog box titled 'Luo uusi varaus (12:00 18.04.2018)'. It contains a dropdown menu for 'Nimi:' with 'Jelo' selected, and fields for 'Sähköposti:' (Jelo@gmail.com) and 'Puhelin:' (040-1234567). A green button labeled 'Tee varaus' is at the bottom. The dialog box is overlaid on a blurred background of the booking calendar.

VARAUKSEN PERUUTTAMINEN

Voit peruuttaa varauksen aina 3 tuntiin asti ennen varattua vuoroa. Klikkaa vuoroa ja paina Poista-painiketta.

Varauksen tiedot (10:00 20.04.2018) ✕

Nimi: Jukka Kuusisto

Sähköposti: Jukka.kuusisto@me.com

Puhelin: 0405009372

Poista

SÄÄPERUUTUS

Sääperuutus voidaan tehdä heti kun vuoro on alkanut ja sen jälkeen viikon ajan. Sääperuutus on rajoitettu vain ulkokentille. Sääperuutus tehdään klikkaamalla vuoro auki ja kirjoitetaan peruutuksen syy (esim. Sade) ja painetaan Tallenna sääperuutus-painiketta. Vuoro muuttuu kalenterissa siniseksi. Myös sääperuutuksen voi peruuttaa klikkaamalla vuoroa uudelleen ja peruuttamalla säävaraus punaisella painikkeella.

Varauksen tiedot (08:00 18.04.2018) ✕

Nimi: Jukka Kuusisto

Sähköposti: Jukka.kuusisto@me.com

Puhelin: Salainen

Peruuttamisen syy

Tallenna sääperuutus

OMIEN VARAUSTEN RAPORTOIMINEN

Tulossa vähän myöhemmin.